

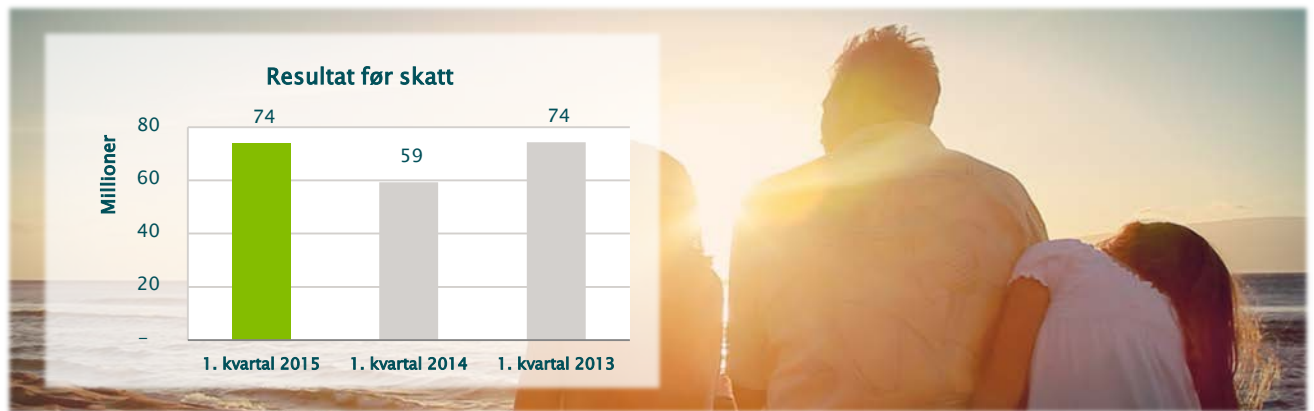
# Rapport for 1. kvartal 2015

**Eika Forsikring**



**Ved din side.**

## Hovedpunkter



### 1. kvartal 2015

- Premievekst f.e.r på 5,6 %
- Skadeprosent f.e.r på 74,3 %
- Combined ratio f.e.r på 89,9 %
- Egenkapitalavkastning (annualisert) på 24 %

Delårsrapporten er ikke revidert

# Rapport 1. kvartal 2015

Eika Forsikring leverer skadeforsikring i person-, landbruks- og næringslivsmarkedet samt ettårige personforsikringsprodukter i privatmarkedet. Selskapet forestår alle skadeoppgjør knyttet til egen portefølje. Eika Forsikring AS er datterselskap av Eika Gruppen AS og har sitt hovedkontor på Hamar. Eika Gruppen AS er eid av selvstendige norske sparebanker samt OBOS. Disse utgjør Eika Forsikring AS sin hoveddistribusjonskanal.

## Resultat- og balanseutvikling

Selskapet har etter første kvartal et resultat før skatt på 74 millioner kroner mot 59 millioner kroner i fjor, tilsvarende en egenkapitalavkastning (annualisert) på 24 prosent.

Erstatningskostnader for egen regning var 329 millioner kroner (311). Første kvartal i år hadde et relativt lavt innslag av storskader. I første kvartal i 2014 var skaderesultatet påvirket av storbrannene i Lærdal og Flatanger som belastet regnskapet med om lag 20 millioner kroner. I første kvartal inngår en kostnad for egen regning på 17,4 millioner kroner mot Naturskadepoolen, tilsvarende Eika Forsikring sin andel. Selskapet var i liten grad direkte eksponert mot naturskader i første kvartal. Avviklingstap for tidligere årganger har belastet resultatet med 2 millioner kroner (13). Skadeprosent og combined ratio var på henholdsvis 74,3 prosent (74,1) og 89,9 prosent (90,7).

Forsikringsrelaterte driftskostnader i første kvartal var på 69 millioner kroner, som er på nivå med tilsvarende periode i fjor. Selskapets kostnadsprosent har vært trendmessig noe økende de senere år, som følge av økte salgspolisjoner og reduserte provisjoner mottatt fra reassurandører etter strategiske endringer i selskapets reassuranseprogram. Kostnadsprosenten f.e.r. i kvartalet utgjør 15,6 prosent (16,6).

Selskapet har porteføljevækst innenfor flere kundesegmenter. Sammen med ordinær pris- og indeksregulering har dette bidratt til økte premieinntekter i perioden. Forfalt brutto premie i løpet av kvartalet er 636 millioner kroner (612), en økning på 3,9 prosent. Premieinntektene for egen regning har økt med 24 millioner kroner tilsvarende en økning på 5,6 prosent.

Selskapets verdipapirportefølje består i stor grad av investeringer i rentepapirer med god kredittkvalitet. Aksjeandelen holdes lav i henhold til selskapets investeringsstrategi, og utgjør ved utgangen av første kvartal 7,5 prosent av porteføljens markedsverdi. Netto finansinntekter utgjør i kvartalet 25 millioner kroner (23). Beregnet, annualisert porteføljeavkastning for året er 3,5 prosent (3,7).

## Risikoforhold og solvensgrad

Virksomheten i Eika Forsikring er eksponert for flere ulike typer risiko, men først og fremst forsikringsrisiko og markedsrisiko. Selskapet legger stor vekt på å ha en løpende styring og oppfølging av alle risikoer virksomheten er eksponert for. Det er over tid etablert funksjoner, systemer og roller for å drive god risikostyring. Eika Forsikring har gjennom flere år arbeidet med implementering av Solvens II-regelverket og gjennom dette arbeidet forbedret og utviklet selskapets risikostyring.

Selskapets resultatmål er en avkastning på egenkapitalen på 20 prosent. Risikostyringen skal bidra til at dette målet oppfylles gjennom effektiv utnyttelse av tilgjengelig risikokapital. Selskapet er i ferd med å implementere Solvens II - regelverkets standardmodell som verktøy for beregning av tapsrisiko og kapitalkrav for de ulike risikoområder. Kapitalsituasjonen i selskapet anses som god og tilpasset selskapets risikoappetitt.

Risikostyringen skal videre bidra til at forretningsmessige muligheter utnyttes, og at potensielt negative resultatutslag begrenses. Selskapet styrer etter vedtatte risikopoliser og det er utviklet rutiner og instruksjoner i forbindelse med risikogjennomganger som skal sikre at selskapet håndterer risikofaktorene på en tilfredsstillende måte. Det overvåkes periodisk at risikohåndteringen etterleves og fungerer som forutsatt.

Det er ingen vesentlige endringer i risikobildet ved utgangen av første kvartal 2015 sammenlignet med omtalen i årsrapporten for 2014. Fortsatt er det enkelte uavklarte regulatoriske problemstillinger knyttet til gjennomføring av Solvens II i norsk rett. Herunder blant annet vurderinger rundt de særskilte norske avsetningsordningene, dvs. naturskadefondet, garantiordningen og sikkerhetsavsetningen. Ovennevnte fond inngår som en del av bufferkapitalen i Eika Forsikring. Finanstilsynets innstilling er at naturskadefond og garantifond defineres ut av bufferkapitalen for forsikringselskaper samt at man får en reduksjon av sikkerhetsavsetningens effekt. Tilsvarende forventes det at beregnede forsikringsforpliktelse vil reduseres noe. Forutsatt at Finansdepartementet støtter Finanstilsynets innstilling, kan dette få konsekvenser for solvensgrad og soliditet i Eika Forsikring under Solvens II. Ikrafttredelse av Solvens II i norsk rett er 1. januar 2016. Eika Forsikring og bransjen er gjennom FNO kommet til enighet om felles syn og fronter dette mot myndighetene med den hensikt å redusere ulempene slik at disse forholdene ikke påvirker selskapenes solvensgrad negativt.

### Utsiktene framover

Forsikringsbransjen er preget av konkurranse og økende kundefokus. Konkurransesituasjonen er intensivert over de senere år, blant annet gjennom økt satsing på skadeforsikring fra etablerte finanskonsern. Kundeorientering, god risikoseleksjon og fortsatt effektivisering av driften vil være viktig for å opprettholde lønnsomheten i selskapet fremover.

Eika Forsikring søker å følge denne utviklingen og har i løpet av første kvartal lansert elektronisk helseerklæring for personforsikring. Rett etter utløpet av første kvartal 2015 har selskapet åpnet mulighet for kundene til å kjøpe innboforsikring, reiseforsikring og bilforsikring elektronisk via kundeportalen «Min Side». Løsningen er også tilgjengelig i bankenes mobilapp. Selskapet vil i nærmeste tid presentere flere produkter for kundene på disse salgsflatene, og det jobbes også med en løsning for kundene til å melde skade elektronisk. Internt er det gjort betydelige grep for å effektivisere og forenkle skadeoppgjørsprosessene gjennom utvikling av systemer og elektroniske saksbehandlingsverktøy.

Innovasjonstakten i forsikringsbransjen er høy, med særlig vekt på digitale betjeningsløsninger, forbedret kundedialog og effektiv operasjonell drift. Man vil fremover også komme til å se nye aktører fra andre bransjer utfordre forsikringsmarkedet basert på helt nye forutsetninger for risikoseleksjon og skreddersydd kundeorientert distribusjon. Eika Forsikring arbeider med å utvikle gode digitale løsninger som forenkler kundenes hverdag og styrker bankenes posisjon som ledende på personlig og omsorgsfull kundebetjening til folk flest og lokalt næringsliv.

Med stort fokus på lokalbankens verdigrunnlag og økende innovasjonstakt både i alliansen og selskapet, ser Eika Forsikring store muligheter fremover. Kombinert med solid drift, god lønnsomhet og fornøyde kunder har selskapet gode forutsetninger for å hevde seg i konkurransen om kundene.

Det er usikkerhet knyttet til internasjonale konjunkturer og hvordan disse vil påvirke Norge på sikt. Rentenivåene både nasjonalt og internasjonalt reduseres ytterligere, hvilket resulterer i relativt lave finansinntekter.

De regulatoriske rammebetingelser for forsikringsnæringen er stadig i endring. Nivåer og innretninger i disse endringene er ikke endelig avklart, men hovedlinjene er relativt tydelige. Etter styrets vurdering er selskapet solid og godt tilpasset og forberedt på de forestående regelendringene.

Hamar, 27. april 2015  
Styret i Eika Forsikring AS

Hege Toft Karlsen  
Styrets leder

Lars Gunnar Otterlei

Arne Martin Laukvik

Sverre V. Kaarbøe

Erica Blakstad

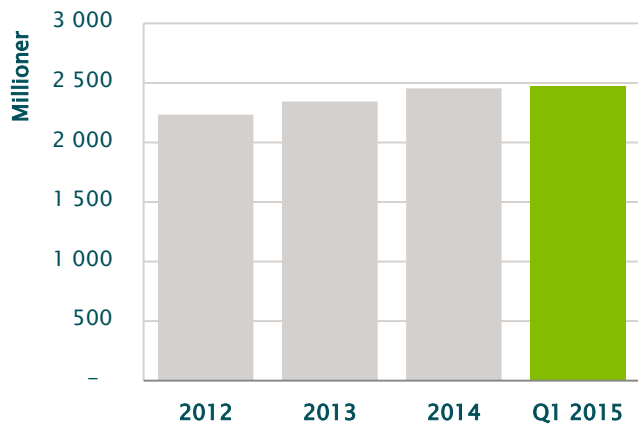
Hans Kristian Glesne

Jon Olav Nybakken

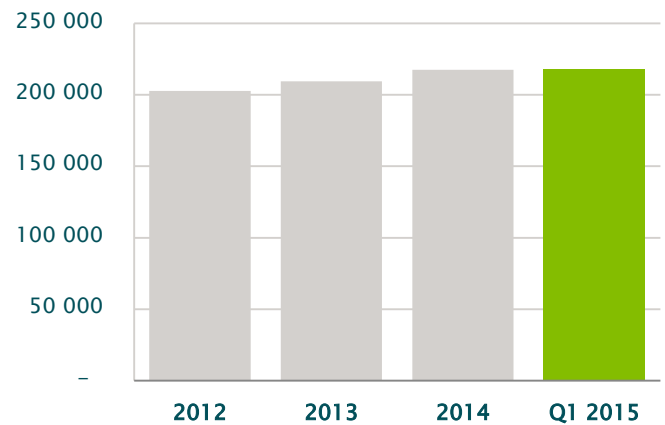
Magne Nordgård  
Administrerende direktør

## Nøkkeltall

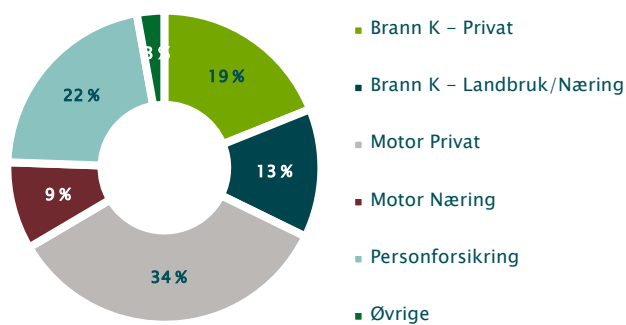
### Bestandspremie



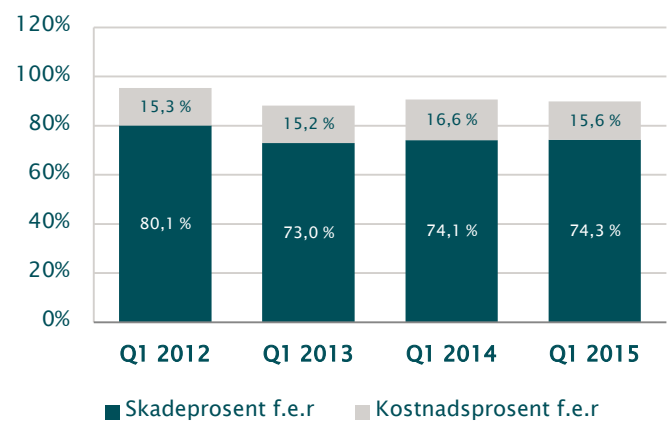
### Antall kunder



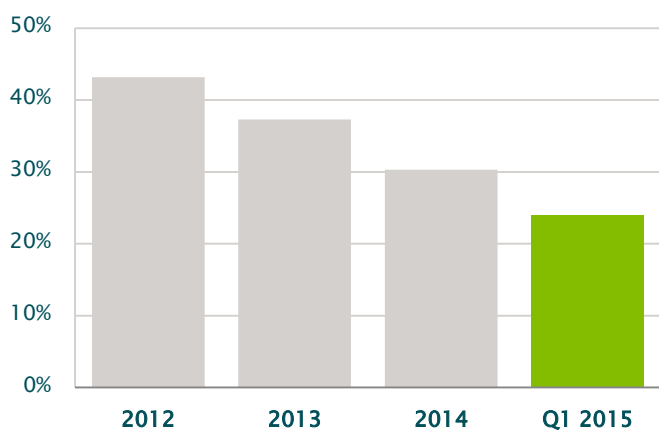
### Opptjent premie f.e.r – Per bransje



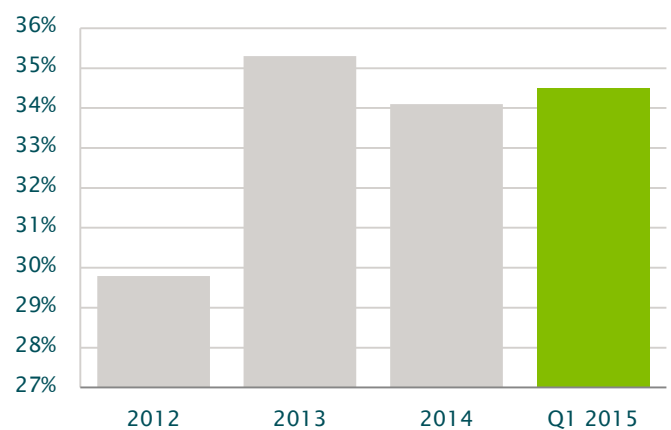
### Skade- og kostnadsprosent



### Egenkapitalavkastning



### Kapitaldekning



## Resultatregnskap

Beløp i tusen kroner	Noter	1. kvartal 2015	1. kvartal 2014	Året 2014
<b>TEKNISK REGNSKAP FOR SKADEFORSIKRING</b>				
<b>Premieinntekter</b>				
Forfalte bruttopremier	Note 2	636 090	612 397	2 421 385
Avgitte gjenforsikringspremier		-167 107	-158 683	-615 749
<b>Forfalt premie for egen regning</b>		<b>468 982</b>	<b>453 714</b>	<b>1 805 636</b>
Endring i avsetning for ikke opptjent bruttopremie		-35 269	-36 573	-37 594
Endring i gjenforsikringsandel av ikke opptjent bruttopremie		9 278	2 333	1 204
<b>Sum premieinntekter for egen regning</b>		<b>442 991</b>	<b>419 473</b>	<b>1 769 246</b>
<b>Allokert investeringsavkastning overført fra ikke-teknisk regnskap</b>		<b>4 848</b>	<b>9 743</b>	<b>37 521</b>
<b>Andre forsikringsrelaterte inntekter</b>		<b>6 954</b>	<b>3 488</b>	<b>16 664</b>
<b>Erstatningskostnader i skadeforsikring</b>				
Betalte erstatninger, brutto		387 695	386 843	1 508 150
Gjenforsikringsandel av betalte bruttoerstatninger		-92 315	-102 982	-394 782
Endring i erstatningsavsetning, brutto		25 584	60 550	132 595
Endring i gjenforsikringsandel av bruttoerstatningsavsetninger		7 960	-33 647	-24 550
<b>Sum erstatningskostnader for egen regning</b>	Note 2	<b>328 924</b>	<b>310 764</b>	<b>1 221 413</b>
<b>Forsikringsrelaterte driftskostnader</b>				
Salgskostnader	Note 2	78 413	73 068	309 133
Forsikringsrelaterte adm. kostnader inkl. provisjoner for mottatt gjenforsikring	Note 2	32 847	31 514	131 024
Mottatte provisjoner for avgitt gjenforsikring	Note 2	-41 947	-34 873	-165 874
<b>Sum forsikringsrelaterte driftskostnader</b>		<b>69 314</b>	<b>69 709</b>	<b>274 283</b>
<b>Resultat av teknisk regnskap før sikkerhetsavsetninger</b>		<b>56 556</b>	<b>52 230</b>	<b>327 736</b>
<b>Endring i andre tekniske og i sikkerhetsavsetning mv. i skadeforsikring</b>				
Endring i sikkerhetsavsetning		-3 122	-7 208	-30 225
<b>Sum endringer i sikkerhetsavsetninger mv.</b>		<b>-3 122</b>	<b>-7 208</b>	<b>-30 225</b>
<b>Resultat av teknisk regnskap for skadeforsikring</b>		<b>53 433</b>	<b>45 022</b>	<b>297 512</b>
<b>IKKE - TEKNISK REGNSKAP FOR SKADEFORSIKRING</b>				
<b>Netto inntekter fra investeringer</b>				
Renteinntekter og utbytte på finansielle eiendeler		14 215	13 304	68 774
Verdiendring på investeringer		5 674	-14 431	7 313
Realisert gevinst og tap på investeringer		5 499	24 905	22 286
Administrasjonskostnader knyttet til investeringer		-605	-601	-2 447
<b>Sum netto inntekter fra investeringer</b>		<b>24 783</b>	<b>23 177</b>	<b>95 926</b>
<b>Allokert investeringsavkastning overført til teknisk regnskap</b>		<b>-4 848</b>	<b>-9 743</b>	<b>-37 521</b>
<b>Andre inntekter</b>		<b>774</b>	<b>1 129</b>	<b>3 457</b>
<b>Andre kostnader</b>		<b>279</b>	<b>254</b>	<b>1 334</b>
<b>Resultat av ikke-teknisk regnskap</b>		<b>20 429</b>	<b>14 309</b>	<b>60 527</b>
<b>Resultat før skattekostnad</b>		<b>73 863</b>	<b>59 331</b>	<b>358 039</b>
Skattekostnad		22 111	13 984	88 447
<b>Resultat før andre resultatkomponenter</b>		<b>51 752</b>	<b>45 347</b>	<b>269 592</b>
<b>TOTALRESULTAT</b>		<b>51 752</b>	<b>45 347</b>	<b>269 592</b>

## Balanse – Eiendeler

Beløp i tusen kroner	Noter	31.03.2015	31.03.2014	31.12.2014
<b>EIENDELER</b>				
<b>Immaterielle eiendeler</b>				
Andre immaterielle eiendeler		15 287	8 413	16 776
<b>Sum immaterielle eiendeler</b>		<b>15 287</b>	<b>8 413</b>	<b>16 776</b>
<b>Finansielle instrumenter som måles til virkelig verdi</b>				
Aksjer og andeler	Note 5,7	215 556	162 864	210 936
Obligasjoner og andeler	Note 4,7	2 614 723	2 283 968	2 573 038
Andre finansielle eiendeler	Note 6	59 885	85 631	81 379
<b>Sum finansielle instrumenter som måles til virkelig verdi</b>		<b>2 890 164</b>	<b>2 532 464</b>	<b>2 865 352</b>
<b>Gjenforsikringsandel av brutto forsikringsforpliktelser i skadeforsikring</b>				
Gjenforsikringsandel av ikke opptjent bruttopremie	Note 3	293 770	285 621	284 492
Gjenforsikringsandel av brutto erstatningsavsetninger	Note 3	628 435	652 892	636 395
<b>Sum gjenforsikringsandel av brutto forsikringsforpliktelser i skadeforsikring</b>		<b>922 205</b>	<b>938 513</b>	<b>920 887</b>
<b>Fordringer</b>				
Fordringer i forbindelse med direkteforsikring		898 371	864 957	878 590
Fordringer i forbindelse med gjenforsikring		231	12	19
Andre fordringer		3 066	75 886	2 690
<b>Sum fordringer</b>		<b>901 667</b>	<b>940 855</b>	<b>881 300</b>
<b>Andre eiendeler</b>				
Anlegg og utstyr		345	370	112
Kasse, bank		207 417	181 658	120 880
Utsatt skattefordel		20 270	22 146	18 850
<b>Sum andre eiendeler</b>		<b>228 032</b>	<b>204 175</b>	<b>139 843</b>
<b>Forskuddsbetalte kostnader og opptjente ikke mottatte inntekter</b>				
Andre forskuddsbetalte kostnader og opptjente ikke mottatte inntekter		11 763	16 299	3 947
<b>Sum forskuddsbetalte kostnader og opptjente ikke mottatte inntekter</b>		<b>11 763</b>	<b>16 299</b>	<b>3 947</b>
<b>SUM EIENDELER</b>		<b>4 969 118</b>	<b>4 640 719</b>	<b>4 828 105</b>



## Balanse – Gjeld og egenkapital

Beløp i tusen kroner	Noter	31.03.2015	31.03.2014	31.12.2014
<b>EGENKAPITAL OG FORPLIKTELSER</b>				
<b>Innskutt egenkapital</b>				
Aksjekapital		175 000	125 000	175 000
Annen innskutt egenkapital		191 508	191 508	191 508
<b>Sum innskutt egenkapital</b>	Note 8	<b>366 508</b>	<b>316 508</b>	<b>366 508</b>
<b>Opptjent egenkapital</b>				
Avsetning til naturskadefond		55 951	78 221	81 977
Avsetning til garantiordning		101 482	95 368	100 085
Annen opptjent egenkapital		358 226	331 024	281 847
<b>Sum opptjent egenkapital</b>	Note 8	<b>515 660</b>	<b>504 613</b>	<b>463 908</b>
<b>SUM EGENKAPITAL</b>		<b>882 168</b>	<b>821 121</b>	<b>830 416</b>
<b>Forsikringsforpliktelses brutto i skadeforsikring</b>				
Avsetning for ikke opptjent bruttopremie	Note 3	1 220 625	1 184 336	1 185 356
Brutto erstatningsavsetning	Note 3	1 968 835	1 861 206	1 933 251
Sikkerhetsavsetning	Note 3	282 576	256 437	279 454
<b>Sum brutto forsikringsforpliktelses i skadeforsikring</b>		<b>3 472 035</b>	<b>3 301 979</b>	<b>3 398 060</b>
<b>Avsetninger for forpliktelses</b>				
Pensjonsforpliktelses		4 424	4 634	4 424
Skyldig betalbar skatt		23 547	38 988	44
Andre forpliktelses		1 014	1 014	1 014
<b>Sum avsetning for forpliktelse</b>		<b>28 985</b>	<b>44 637</b>	<b>5 482</b>
<b>Forpliktelses</b>				
Forpliktelses i forbindelse med direkte forsikring		22 050	12 725	18 286
Forpliktelses i forbindelse med gjenforsikring		143 991	122 160	133 168
Forpliktelses til selskap i samme konsern		351 377	253 450	356 821
Andre forpliktelses		33 134	32 374	34 940
<b>Sum forpliktelses</b>		<b>550 551</b>	<b>420 710</b>	<b>543 214</b>
<b>Påløpte kostnader og mottatte ikke opptjente inntekter</b>				
Andre påløpte kostnader		35 379	52 273	50 932
<b>Sum påløpte kostnader og mottatte ikke opptjente inntekter</b>		<b>35 379</b>	<b>52 273</b>	<b>50 932</b>
<b>SUM EGENKAPITAL OG FORPLIKTELSER</b>		<b>4 969 118</b>	<b>4 640 719</b>	<b>4 828 105</b>

## Oppstilling av endring i egenkapital

Beløp i tusen kroner	Aksjekapital	Annen innskutt egenkapital	Forsikrings-tekniske avsetninger	Annen egenkapital	Sum egenkapital
<b>Egenkapital per 31. desember 2013</b>	<b>125 000</b>	<b>191 508</b>	<b>176 389</b>	<b>282 876</b>	<b>775 774</b>
Overført avsetning for naturskadefond	-	-	-6 780	6 780	-
Overført avsetning for garantiordning	-	-	3 978	-3 978	-
Periodens resultat	-	-	-	45 347	<b>45 347</b>
<b>Egenkapital per 31. mars 2014</b>	<b>125 000</b>	<b>191 508</b>	<b>173 587</b>	<b>331 025</b>	<b>821 121</b>
Overført avsetning for naturskadefond	-	-	3 131	-3 131	-
Overført avsetning for garantiordning	-	-	1 644	-1 644	-
Periodens resultat	-	-	-	56 983	<b>56 983</b>
<b>Egenkapital per 30. juni 2014</b>	<b>125 000</b>	<b>191 508</b>	<b>178 362</b>	<b>383 233</b>	<b>878 104</b>
Overført avsetning for naturskadefond	-	-	-1 240	1 240	-
Overført avsetning for garantiordning	-	-	3 738	-3 738	-
Periodens resultat	-	-	-	49 945	<b>49 945</b>
<b>Egenkapital per 30. september 2014</b>	<b>125 000</b>	<b>191 508</b>	<b>180 861</b>	<b>430 680</b>	<b>928 048</b>
Emisjon	50 000				<b>50 000</b>
Overført avsetning for naturskadefond	-	-	1 864	-1 864	-
Overført avsetning for garantiordning	-	-	-664	664	-
Årets resultat				117 317	<b>117 317</b>
Avgitt konsernbidrag				-264 950	<b>-264 950</b>
<b>Egenkapital per 31. desember 2014</b>	<b>175 000</b>	<b>191 508</b>	<b>182 061</b>	<b>281 847</b>	<b>830 416</b>
Overført avsetning for naturskadefond			-26 025	26 025	-
Overført avsetning for garantiordning			1 397	-1 397	-
Periodens resultat				51 752	<b>51 752</b>
<b>Egenkapital per 31. mars 2015</b>	<b>175 000</b>	<b>191 508</b>	<b>157 433</b>	<b>358 227</b>	<b>882 168</b>

## Kontantstrømoppstilling

Beløp i tusen kroner	1. kvartal 2015	1. kvartal 2014	Året 2014
<b>KONTANTSTRØM FRA OPERASJONELLE AKTIVITETER</b>			
Innbetalte premier	662 089	630 104	2 551 785
Utbetalte gjenforsikringspremier -netto etter provisjon	-170 769	-164 421	-606 218
Utbetalte erstatninger og forsikringsytelser	-348 567	-347 324	-1 387 746
Innbetalte gjenforsikringsoppgjør for erstatninger og forsikringsoppgjør	91 831	102 982	394 782
Utbetalinger til ansatte, pensjonsinnretninger, arbeidsgiveravgift mv.	-24 973	-20 082	-92 659
Utbetalinger av øvrige driftsutgifter mv.	-123 989	-143 055	-462 223
Innbetalinger av renter og utbytte	12 520	12 718	69 515
Utbetaling ved kjøp av driftsmidler	-539	-407	-12 254
Innbetalinger ved salg av finansielle eiendeler	269 575	305 603	854 894
Utbetalinger til investeringer i finansielle eiendeler	-302 133	-392 936	-1 259 122
<b>Netto kontantstrøm fra operasjonelle aktiviteter</b>	<b>65 044</b>	<b>-16 817</b>	<b>50 752</b>
<b>KONTANTSTRØM FRA FINANSIERINGSAKTIVITETER</b>			
Innbetalt konsernbidrag	-	-	69 400
Utbetalt til konsernselskap	-	-	-252 000
Innbetalt egenkapital	-	-	50 000
<b>Netto kontantstrøm fra finansielle aktiviteter</b>	<b>-</b>	<b>-</b>	<b>-132 600</b>
Netto endring bankinnskudd, kontanter og lignende	65 044	112 733	-81 848
Beholdning av bankinnskudd, kontanter og lignende per 1. januar	202 259	225 973	284 107
<b>Beholdning av bankinnskudd, kontanter og lignende ved utg. av perioden</b>	<b>267 303</b>	<b>338 707</b>	<b>202 259</b>

## Noter

### Note 1 – Regnskapsprinsipper mv.

Regnskapet er avlagt i samsvar med regnskapsloven av 1998 og god regnskapsskikk, samt forskrift for årsregnskap for forsikringselskaper gitt av Finanstilsynet, herunder IAS 34 Delårsrapportering. Forenklinger i henhold til forskriftens § 3-1 er benyttet.

En beskrivelse av de regnskapsprinsipper selskapet har lagt til grunn ved avleggelse av delårsregnskapet per 31. mars 2015 fremkommer i årsregnskapet for 2014. Delårsregnskapet omfatter ikke all informasjon som kreves i et fullstendig årsregnskap, og bør leses i sammenheng med årsregnskapet for 2014.

#### Bruk av estimat og skjønn

Ved utarbeidelsen av delårsregnskapet har det vært brukt estimater og forutsetninger som har påvirket eiendeler, gjeld, inntekter og kostnader samt opplysninger om potensielle forpliktelser. Vesentlige estimat relaterer seg til forsikringstekniske avsetninger og verdsettelse av finansielle instrumenter. Fremtidige hendelser kan medføre at estimatene endrer seg. Endringene vil bli regnskapsført når det foreligger grunnlag for å fastsette nye estimater.

#### Endringer i regnskapsprinsipper og presentasjon

I de tilfeller nye regnskapsprinsipper tas i bruk eller poster i regnskapet klassifisering på annen måte, omarbeides tall fra tidligere perioder for å gjøre regnskapene sammenlignbare.

### Note 2 – Premieinntekter, erstatningskostnader m.v.

#### PREMIEINTEKTER MV.

Beløp i tusen kroner	1. kvartal 2015	1. kvartal 2014	Året 2014
Forfalte bruttopremier	636 090	612 397	2 421 385
Opptjente bruttopremier	600 821	575 823	2 383 791
Påløpte bruttoerstatninger	413 279	447 394	1 640 745
Forsikringsrelaterte brutto driftskostnader	111 261	104 582	440 157
Opptjent premie - reass.	202 376	195 257	614 545
Påløpte erstatninger - reass.	84 355	136 629	419 332
Provisjonsinntekter	41 947	34 873	165 874
Gjenforsikringsresultat	76 074	23 755	29 339

#### ERSTATNINGSKOSTNADER

Beløp i tusen kroner	1. kvartal 2015	1. kvartal 2014	Året 2014
Betalte bruttoerstatninger	387 695	386 843	1 508 150
Gjenforsikringsandel av betalte bruttoerstatninger	-92 315	-102 982	-394 782
Brutto endring i erstatningsavsetninger	25 584	60 550	132 595
Endring i gjenfors. andel av brutto erstatningsavsetninger	7 960	-33 647	-24 550
<b>Erstatningskostnader for egen regning</b>	<b>328 924</b>	<b>310 764</b>	<b>1 221 413</b>

### Note 3 – Forsikringstekniske avsetninger i skadeforsikring

Beløp i tusen kroner	31.03.2015	31.03.2014	31.12.2014
Avsetning for ikke opptjent premie, brutto	1 220 625	1 184 336	1 185 356
Erstatningsavsetning brutto	1 968 835	1 861 206	1 933 251
Sikkerhetsavsetning	282 576	256 437	279 454
<b>Sum forsikringstekniske bruttoavsetninger</b>	<b>3 472 035</b>	<b>3 301 979</b>	<b>3 398 060</b>
Gjenforsikringsandel av ikke opptjent bruttopremie	293 770	285 621	284 492
Gjenforsikringsandel av brutto erstatningsavsetning	628 435	652 892	636 395
<b>Sum gjenforsikringsandel av forsikringstekn. bruttoavsetninger</b>	<b>922 205</b>	<b>938 513</b>	<b>920 887</b>
<b>Sum avsetning for egen regning</b>	<b>2 549 830</b>	<b>2 363 466</b>	<b>2 477 173</b>

### Note 4 – Obligasjoner og andeler til virkelig verdi

#### Obligasjoner fordelt på utstedersektor

Beløp i tusen kroner	Gj.snitt. eff.rente	Modifisert durasjon	Pålydende	Kostpris	Markedsverdi
Stat	1,40 %	0,05	75 000	74 972	75 316
Kommuner og fylkeskommuner	1,45 %	0,69	401 500	403 319	407 310
Obligasjoner med fortrinnsrett	1,57 %	0,97	555 000	565 211	573 635
Forretningsbanker	1,97 %	1,38	191 000	194 134	197 761
Sparebanker	1,77 %	0,79	902 500	922 028	932 354
Kredittforetak	1,71 %	0,09	20 000	20 196	20 220
Industri	1,62 %	0,25	5 000	5 000	5 016
<b>Sum markedsbaserte verdipapir</b>			<b>2 150 000</b>	<b>2 184 859</b>	<b>2 211 612</b>

#### Rentefond

Beløp i tusen kroner	Antall	Kostpris	Markedsverdi
Verdipapirfondet Eika Obligasjon	90 415	91 037	93 422
Verdipapirfondet Eika Kreditt	104 271	104 926	104 942
Verdipapirfondet Eika Likviditet	78 331	79 077	78 759
Verdipapirfondet Eika Pengemarked	45 330	46 786	46 301
Verdipapirfondet Eika Sparebank	78 938	80 822	79 687
<b>Sum rentefond</b>		<b>402 648</b>	<b>403 111</b>
<b>Sum markedsbaserte obligasjoner og andeler</b>		<b>2 587 507</b>	<b>2 614 723</b>

Selskapet har inngått avtale om aktiv forvaltning. Ved prisberegning av obligasjoner, sertifikater og underliggende papirer i rentefond benytter forvalter priser fra Nordic Bond Pricing. Verdipapirfondenes forening og Nordic Trustee står bak selskapet Nordic Bond Pricing som publiserer uavhengige priser på obligasjoner.

## Note 5 – Aksjer og andeler til virkelig verdi

### Aksjer og andeler til virkelig verdi over resultatet

Beløp i tusen kroner	Antall	Kurs	Ansakffelseskost	Markedsverdi
Verdipapirfondet Eika Norge	20 766	4,12	60 908	85 513
Verdipapirfondet Eika Norden	10 786	5,35	33 382	57 665
Verdipapirfondet Eika Global	50 297	1,44	42 125	72 379
<b>Sum aksjefond</b>			<b>136 415</b>	<b>215 556</b>

Selskapet har inngått avtale om aktiv forvaltning. Ved prisberegning av underliggende papirer i rentefond benytter forvalter priser fra Nordic Bond Pricing. Verdipapirfondenes forening og Nordic Trustee står bak selskapet Nordic Bond Pricing som publiserer uavhengige priser på obligasjoner.

Markedsverdi på noterte illikvide omløpsaksjer i aksjefond er fastsatt ved bruk av modeller hvor verdien blant annet estimeres basert på verdiutviklingen av børsnoterte likvide aksjer som anses å være sammenlignbare med selskapets investeringer. For øvrige noterte finansielle investeringer benyttes observerbare transaksjoner i markedet som grunnlag for prisingen.

## Note 6 – Andre finansielle eiendeler

Beløp i tusen kroner	31.03.2015	31.03.2014	31.12.2014
Bankinnskudd plasseringsportefølje	59 885	85 631	81 379
<b>Sum</b>	<b>59 885</b>	<b>85 631</b>	<b>81 379</b>

## Note 7 – Investering klassifisert ut fra usikkerhet i verdsettelsen

### Obligasjoner fordelt på utstedersektor

Beløp i tusen kroner	Kvoterte priser	Observerbare forutsetninger	Ikke observerbare forutsetninger	Sum
Aksjer og andeler til virkelig verdi over resultatet	215 556	403 111	-	618 667
Obligasjoner til virkelig verdi over resultatet	30 065	2 181 547	-	2 211 612
<b>Sum markedsbaserte obligasjoner</b>	<b>245 621</b>	<b>2 584 658</b>	<b>-</b>	<b>2 830 279</b>

#### Kvoterte priser

Kategorien inneholder investeringer i aksjefond der fondets investering, i all hovedsak, er i børsnoterte likvide aksjer samt investeringer i statsobligasjoner. Investeringene er verdsatt til fondets offisielle kurser eller børskurser.

#### Observerbare forutsetninger

Kategorien inneholder investeringer i rentefond og obligasjoner, hovedsakelig utstedt av kommuner og finansinstitusjoner. Investeringene er verdsatt til offisielle fondskurser eller basert på kurser fra Nordic Bond Pricing. Verdipapirfondenes forening og Norsk Tillitsmann står bak selskapet Nordic Bond Pricing som publiserer uavhengige priser på obligasjoner.

## Note 8 – Kapitaldekning

Beløp i tusen kroner	Vekt	31.03.2015	31.03.2015	31.03.2014	31.03.2014
<b>Risikovektede eiendeler</b>					
Staten, sentralbanker og gjenforsikr. andel av forsikringstekniske avsetninger	0 %	997 336	-	1 054 120	-
Finansinstitusjoner	10 %	569 864	56 986	535 873	53 587
Finansinstitusjoner, andre fordringer	20 %	2 047 790	409 558	1 791 041	358 208
Øvrige fordringer	50 %	11 751	5 876	16 267	8 134
Aksjefond/rentefond og fordr. forsikringstagere	100 %	1 306 820	1 306 820	1 212 858	1 212 858
Immaterielle eiendeler og utsatt skattefordel	0 %	35 557	-	30 559	-
<b>Sum balanseførte eiendeler</b>		<b>4 969 118</b>		<b>4 640 718</b>	
<b>Sum risikovektede eiendeler</b>			<b>1 779 240</b>		<b>1 632 787</b>
Aksjekapital		175 000		125 000	
Annen egenkapital		306 475		285 678	
Annen innskutt egenkapital		191 508		191 508	
- Utsatt skattefordel/immaterielle eiendeler		-35 557		-30 559	
- Minstekrav reassuranseavsetning		-23 881		-24 741	
<b>Kjernekapital</b>		<b>613 545</b>		<b>546 886</b>	
Netto ansvarlig kapital		613 545		546 886	
Kapitaldekning i %		34,5 %		33,5 %	
<b>Overskudd av ansvarlig kapital</b>			<b>471 206</b>		<b>416 263</b>

## Note 9 – Nærstående parter

Som nærstående parter ansees alle selskaper innen Eika Gruppen konsernet samt styremedlemmer og ledende ansatte i selskapet. Transaksjoner mellom morselskapet og de øvrige selskapene i konsernet inngår som en del av den ordinære virksomheten. Dette omfatter administrative tjeneste, leie av lokaler og driftsmidler samt utlån og finansiering.

# eika.

Tlf: +47 22 87 81 00  
E-post: [post@eika.no](mailto:post@eika.no)  
Parkveien 61  
P.b 2349 Solli  
0201 Oslo

[www.eika.no](http://www.eika.no)